

Delårsrapport jan-mars 2018

Skånska Energi AB (publ)

SAMMANFATTNING AV FÖRSTA KVARTALET 2018

- Omsättningen uppgick till 106,7 Mkr (86,6).
- Rörelseresultatet uppgick till 17,8 Mkr (12,7).
- Resultatet efter finansiella poster uppgick till 17,4 Mkr (12,2).
- Periodens resultat efter skatt uppgick till 13,5 Mkr (9,5) och resultat per aktie 1,63 kr (1,15).
- Normala vattenflöden och högre ersättningsnivåer för elproduktionen.
- Högre volymer i elnätet som en följd av kallare väder.

INGA VÄSENTLIGA HÄNDELSER EFTER BALANSDAGEN

KONCERNENS NYCKELTAL

Koncernens nyckeltal	2018	2017	Förändr.	2017
	Kv 1	Kv 1		Helår
Omsättning, Mkr	106,7	86,6	23,3%	313,2
Rörelseresultat, Mkr	17,8	12,7	39,4%	34,9
Rörelsemarginal, %	16,6	14,7	1,9	11,1
Resultat efter finansiella poster, Mkr	17,4	12,2	42,1%	33,5
Resultat efter skatt, Mkr	13,5	9,5	42,1%	25,9
Resultat efter skatt per aktie, Kr	1,63	1,15	42,0%	3,13
Räntabilitet på eget kapital ¹ , %	13,9	neg	-	12,7
Räntabilitet på totalt kapital ¹ , %	10,3	neg	-	9,9
Eget kapital per aktie, Kr	26,81	25,19	6,5%	25,17
Soliditet, %	53,2	58,3	-5,1	55,9

¹ Rullande tolv månader.

VD-KOMMENTAR

Bra start på året – tillväxt med förbättrat resultat

Året startade med ett betydligt starkare första kvartal än 2017. Omsättningen ökade med drygt 23% samtidigt som rörelseresultatet förbättrades med 5,1 Mkr till 17,8 Mkr. Detta var till stor del hänförligt till ett kraftigt förbättrat resultat för affärsområde Produktion som en följd av höga elpriser samt normala vattenflöden. Dessutom bidrog affärsområde Elnät med ett fortsatt bra resultat som en följd av kallt väder och flera nyanslutningar. Affärsområde Elhandel utvecklades bra volymmässigt, marginalerna var dock något pressade av aktiviteter som syftar till fortsatt tillväxt. Affärsområde Energilösningar låg resultatmässigt i nivå med föregående år.

Första kvartalet per affärsområde

Produktion

Elproduktionen från vattenkraftverken uppgick till 13,0 GWh (6,7) under årets första kvartal, vilket var samma nivå som för fjärde kvartalet 2017. Det var normala vattenflöden under perioden vilket medförde att vi kunde producera vid 12 av våra 13 kraftverk. Vattenkraftverket i Klinte står fortsatt stilla på grund av en pågående dammrening för att höja säkerheten. Entreprenaden har försenats något på grund av kyla och snö under perioden och driftstart är framflyttad från mars till maj 2018. Ersättningsnivån för elproduktionen under första kvartalet var ca 20% högre jämfört med motsvarande period föregående år.

Elnät

Eldistributionen uppgick under första kvartalet till 119,1 GWh (109,1). Det kalla vädret i slutet av februari och under mars månad bidrog till den höga volymen. Det totala antalet nätkunder uppgick vid periodens slut till 18 766 (18 498). Anslutningsintäkter för första kvartalet uppgick till 2,0 Mkr (0,5) och bestod av ett antal större anslutningar.

Elhandel

Elförsäljningen uppgick under första kvartalet till 109,0 GWh (94,2). Den högre volymen var huvudsakligen hänförlig till det kalla vädret och försäljningsökningar på både företag- och privatsidan. Resultatet utvecklades inte i takt med omsättningen på grund av pressade marginaler till följd av volymavvikelse för kunder med fast elpris. Dessutom sjönk antal kunder med anvisat pris och vår satsning på marknadsföring fortsatte. Antalet kunder var vid periodens utgång 15 723 (14 930). Orderingången på företagsidan har utvecklats väl under kvartalet.

Energilösningar

Under kvartalet pågick arbete med att färdigställa värmepumpsprojekt för större fastigheter. Omsättningen och orderingången för segmentet Sol ökade jämfört med motsvarande period föregående år. Omsättningen för första kvartalet uppgick till 13,6 Mkr (12,0). Förvärvet av Behrens Alternativ Energi AB per den sista februari i år påverkade endast i mindre omfattning omsättning och resultat. Omsättningen för Behrens Alternativ Energi AB beräknas uppgå till 5-6 Mkr på helårsbasis.

Utsikter för 2018

Vi förväntar oss en fortsatt god nivå på antalet nyanslutningar för affärsområde Elnät. Inom affärsområde Elhandel fortsätter vi att satsa på tillväxt och tar marknadsföringskostnader för att nå detta. I affärsområde Energilösningar väntas fortsatt tillväxt och det gäller i synnerhet för segmentet Sol. Nuvarande ersättningsnivåer är högre än föregående år vilket tillsammans med ökade vattenflöden och driftstarten av Klinte gör att det ser bättre ut för affärsområde Produktion framöver.

UTVECKLINGEN UNDER ÅRET

Omsättning

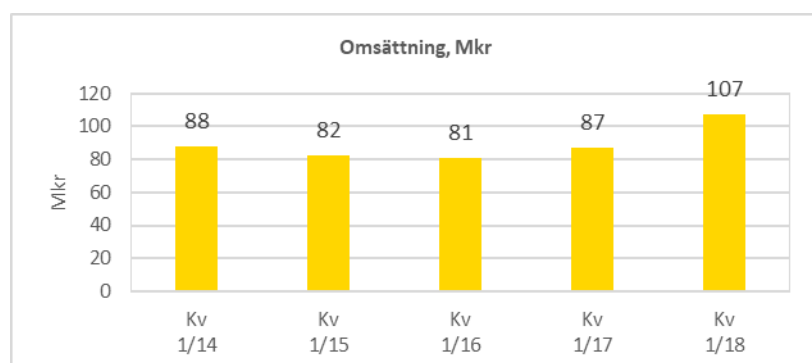
Koncernens omsättning under första kvartalet uppgick till 106,7 Mkr (86,6) vilket gav en tillväxt på 23,3%. Omsättningen ökade inom samtliga affärsområden men framförallt inom Elhandel vars omsättning ökade med 11,6 Mkr. Ökningen var i huvudsak hänförlig till det kalla vädret, högre spotpriser samt försäljningsökningar på både företag- och privatsidan.

Elproduktionen under första kvartalet uppgick till 13,0 GWh (6,7) i vattenkraftverken. Normala vattenflöden under perioden har medfört produktion vid 12 av 13 kraftverk. Ersättningsnivån för elproduktionen under första kvartalet var ca 20% högre jämfört med motsvarande period föregående år.

Eldistributionen under första kvartalet uppgick till 119,1 GWh (109,1). Det kallare vädret från slutet av februari och under mars månad lyfte volymen.

Elförsäljningen under första kvartalet uppgick till 109,0 GWh (94,2). Även här var volymökningen till stor del hänförlig till det kalla vädret under kvartalet.

Omsättning per affärsområde (Mkr)	2018 Kv 1	2017 Kv 1	2017 Helår
Produktion	5,6	2,4	10,5
Elnät	40,8	37,1	130,0
Elhandel	48,4	36,8	116,2
Energilösningar	13,6	12,0	61,9
Koncerngemensamt	6,7	6,0	26,9
<i>Internomsättning som elimineras</i>	-8,4	-7,8	-32,3
Omsättning	106,7	86,6	313,2

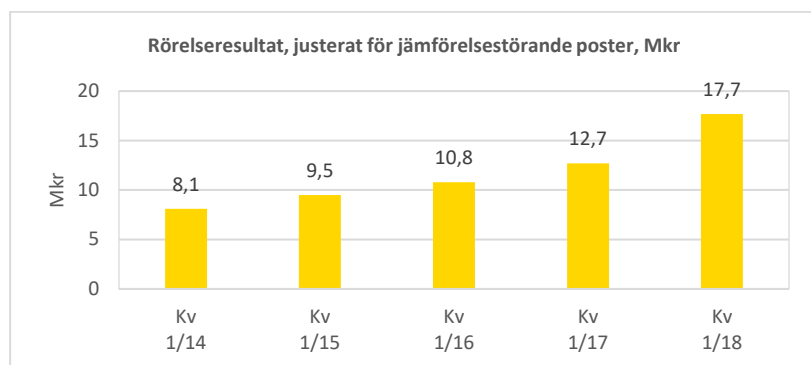


Resultat

Koncernens rörelseresultat under första kvartalet uppgick till 17,8 Mkr (12,7). Resultatförbättringen vartill stor del hänförlig till Produktion som redovisade ett positivt rörelseresultat för första kvartalet. Elhandel, vars omsättning ökade väsentligt, hade även ökade kostnader för inköp av el till högre spotpriser. Affärsområde Elnät redovisade fortsatt ett stabilt resultat.

Resultat efter finansiella poster uppgick till 17,4 Mkr (12,2). Finansnettot redovisades till -0,4 Mkr (-0,5). Resultat efter skatt uppgick till 13,5 Mkr (9,5), vilket motsvarar 1,63 kronor per aktie (1,15).

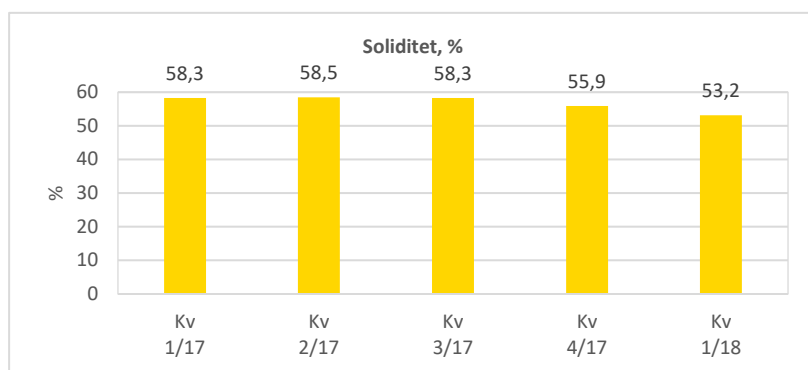
Rörelseresultat per affärsområde (Mkr)	2018 Kv 1	2017 Kv 1	2017 Helår
Produktion	1,0	-2,5	-7,2
Elnät	17,2	15,7	48,8
Elhandel	0,9	1,2	0,7
Energilösningar	-0,8	-0,7	-3,3
Koncerngemensamt	-0,6	-1,0	-4,2
Rörelseresultat	17,7	12,7	34,9
Finansnetto	-0,4	-0,5	-1,4
Resultat efter finansiella kostnader	17,4	12,2	33,5



Kassaflöde och Finansiell ställning

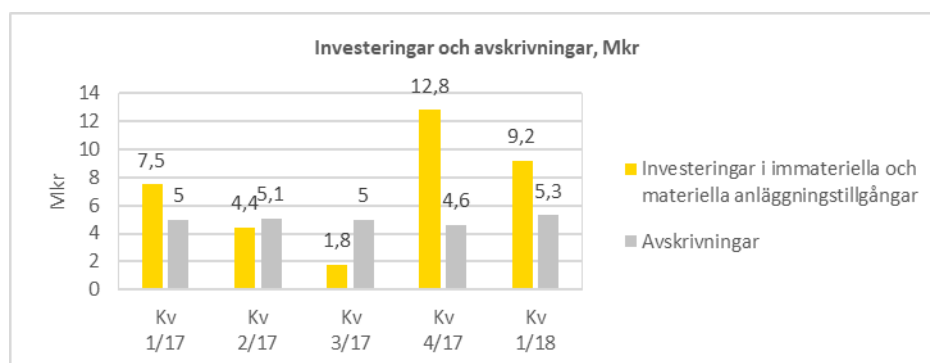
Kassaflödet från den löpande verksamheten uppgick under första kvartalet till 33,4 Mkr (8,3). Förändringen mellan perioderna var till stor del hänförlig till förändringen i rörelsekapitalet. Skatteverket har ändrat betalningsperiodiciteten gällande inbetalning av elskatten vilket har påverkat rörelsekapitalet positivt med ca 15 Mkr.

Koncernens likvida medel var vid periodens utgång 46,2 Mkr (17,7) jämfört med 21,8 Mkr per december 2017. Koncernen hade vid första kvartalets utgång en utnyttjad checkräkningskredit om 4,8 Mkr (16,5) jämfört med 3,6 Mkr per december 2017. Beviljad limit uppgick till 35,0 Mkr (35,0) både vid periodens utgång och ingång. Upplåningen uppgick vid kvartalets utgång till 47,8 Mkr (22,5) jämfört med 48,9 Mkr per december 2017. Koncernens soliditet uppgick vid kvartalets utgång till 53,2% (58,3) jämfört med 55,9% per december 2017.



Investeringar

Koncernen har under första kvartalet investerat i immateriella och materiella anläggningstillgångar uppgående till 9,2 Mkr (7,5). Under samma period har anläggningstillgångar avyttrats om 0,2 Mkr (0,1). Investeringarna under första kvartalet avser i huvudsak dammrenoveringen vid vattenkraftverket Klinte i affärsområde Produktion samt investeringar i affärsområde Elnät.



Moderbolaget

Moderbolagets verksamhet omfattar koncernledning, vissa koncerngemensamma stödfunktioner samt finansiering. Omsättningen uppgick under första kvartalet till 6,6 Mkr (3,7) med ett resultat efter finansiella poster på 5,4 Mkr (2,2). Resultatökningen är hänförlig till omsättningen. Investeringarna uppgick till 0,0 Mkr (1,3). Likvida medel var vid periodens utgång 43,3 Mkr (0,3) mot 0,3 vid årets ingång. Moderbolaget hanterar fakturering på uppdrag av dotterbolagen vilket kan påverka nivån på likvida medel.

ÖVRIGA UPPLYSNINGAR**Säsongsvariationer**

Resultatet för verksamheten inom affärsområde Elnät och Elhandel påverkas till stor del av utfallet under årets första och sista kvartal. Variationer i väderleken under dessa kvartal kan ha stor resultatpåverkan.

Med anledning av en betydande egen förnybar elproduktion kommer svängningar i resultatet inom affärsområde Produktion, på grund av variationer av ersättningsnivåer och vattenflöden, att påverka koncernens resultat.

Anställda

Medelantalet anställda i Skånska Energikoncernen uppgick under första kvartalet till 65 personer (62), varav 20 (19) var kvinnor.

Väsentliga händelser efter balansdagen

Inga väsentliga händelser har inträffat efter balandagens utgång.

Risker och osäkerhetsfaktorer

I den operativa verksamheten finns riskfaktorer som kan komma att påverka Skånska Energis omsättning, resultat och finansiella ställning. Dessa inkluderar både verksamhets- och marknadsrelaterade risker såsom driftsstörningar i elnätet, väderlek och tekniska risker inom produktion, elprisets utveckling, prisområdesrisk, volymrisk, kreditrisk, beroende av nyckelpersoner, tillstånd samt förändringar i lagar och regelverk. Ur ett investerarperspektiv finns därtill aktie- marknadsrelaterade risker kopplade till bland annat aktiekursens utveckling, framtida utdelning, utspädningseffekter samt likviditeten i aktien. Skånska Energi utvecklar kontinuerligt riskhanteringen så att den anpassas till förändrade marknadsvillkor och förändringar i verksamheten.

För ytterligare beskrivning av de risker och osäkerhetsfaktorer som påverkar koncernen hänvisas till årsredovisningen 2017.

Finansiell kalender

Årsstämma 25 maj 2018 kl 18.00

Delårsrapport jan-jun 2018 publiceras den 24 augusti kl. 8.00

Delårsrapport jan-sep 2018 publiceras den 9 november kl 8.00

Aktieinformation

Skånska Energis B-aktier är listade på Nasdaq OMX First North. Certified Adviser och likviditetsgarant är Erik Penser Bank AB.

Omvandling av aktier

Enligt Skånska Energi AB:s bolagsordning har ägare av A-aktier rätt att få sådan aktie omvandlad till B-aktier. Begäran ska göras skriftligen till bolaget med angivelse om det antal A-aktier som önskas omvandlade. Bolaget ska anmäla omvandlingen till Bolagsverket för registrering. Omvandlingen är verkställd då registrering sker i avstämningsregistret. För vidare instruktioner och anmälningsblankett hänvisas till hemsidan, www.skanska-energi.se.

Under fjärde kvartalet 2017 har, på begäran av aktieägare, 1 321 A-aktier anmälts för omvandling till B-aktier. Registreringen har verkställts i januari 2018. Omvandling minskar det totala antalet röster i bolaget. Det totala antalet röster uppgick vid periodens utgång till 22 649 148.

Antal aktier

Det totala antalet registerade aktier uppgick vid periodens utgång till 8 277 120, fördelade på 1 596 892 A-aktier och 6 680 228 B-aktier.

Skånska Energi har inte haft några program med finansiella instrument som medför utspädning av antalet aktier.

Utdelningspolicy

Skånska Energi avser att till aktieägarna lämna en årlig utdelning om 40-60% av koncernens vinst efter skatt. För att uppnå en stabil och jämn utdelning sett i ett långsiktigt perspektiv kan utdelningen enskilda år såväl överstiga som understiga detta intervall.

Redovisningsprinciper

Denna delårsrapport är upprättad enligt årsredovisningslagen. Samma redovisningsprinciper och beräkningsgrunder har tillämpats som i årsredovisningen 2017.

RESULTATRÄKNING

Koncernens resultaträkning (Kkr)	2018 Kv 1	2017 Kv 1	2017 Helår
Rörelsens intäkter			
Nettoomsättning	105 670	85 606	309 492
Aktiverat arbete för egen räkning	367	700	1 662
Övriga rörelseintäkter	680	252	2 008
	106 717	86 558	313 162
Rörelsens kostnader			
Råvaror och förnödenheter	-7 823	-6 239	-42 117
Energiinköp	-52 101	-41 381	-130 418
Övriga externa kostnader	-12 559	-11 222	-42 230
Personalkostnader	-11 202	-9 967	-43 814
Av- och nedskrivning anläggningstillgångar	-5 282	-5 016	-19 722
	-88 967	-73 825	-278 301
Rörelseresultat	17 750	12 733	34 861
Resultat från finansiella poster			
Övriga ränteintäkter och liknande resultatposter	40	29	208
Räntekostnader och liknande resultatposter	-401	-522	-1 584
	-361	-493	-1 376
Resultat efter finansiella poster	17 389	12 240	33 485
Skatt på periodens resultat	-3 843	-2 709	-7 574
Periodens resultat	13 546	9 531	25 911
Periodens resultat hänförligt till			
Moderbolagets ägare	13 602	9 501	25 893
Minoriteten	-56	30	18
Resultat efter skatt per aktie, Kr	1,64	1,15	3,13
Antal aktier vid periodens slut	8 277 120	8 277 120	8 277 120
Genomsnittligt antal aktier under perioden	8 277 120	8 277 120	8 277 120

BALANSRÄKNING

Koncernens balansräkning (Kkr)	2018-03-31	2017-03-31	2017-12-31
TILLGÅNGAR			
Anläggningstillgångar			
Immateriella anläggningstillgångar			
Rättigheter	1 980	2 220	2 040
Goodwill	1 035	1 079	858
Övriga immateriella anläggningstillgångar	350	-	-
Materiella anläggningstillgångar			
Byggnader och mark	41 937	43 765	42 394
Maskiner och andra tekniska anläggningar	208 873	210 481	205 260
Inventarier	9 337	9 775	9 416
Pågående nyanläggningar och förskott	18 295	5 990	17 575
Finansiella anläggningstillgångar			
Andra långfristiga fordringar	7 164	1 944	7 417
Summa anläggningstillgångar	288 971	275 254	284 960
Omsättningstillgångar			
Varulager			
Råvaror och förnödenheter	4 961	2 850	3 729
Elcertifikat	10 359	14 607	8 611
Kortfristiga fordringar			
Kundfordringar	22 796	14 320	17 877
Upparbetade, ej fakturerade intäkter	2 878	2 592	1 595
Övriga fordringar	2 977	2 028	3 114
Förutbetalda kostnader och upplupna intäkter	39 564	30 019	32 178
Kassa och bank	46 240	17 681	21 829
Summa omsättningstillgångar	129 775	84 097	88 933
SUMMA TILLGÅNGAR	418 746	359 351	373 893

BALANSRÄKNING forts.

Koncernens balansräkning (Kkr)	2018-03-31	2017-03-31	2017-12-31
EGET KAPITAL OCH SKULDER			
Eget kapital			
Aktiekapital	51 732	51 732	51 732
Annat eget kapital inklusive periodens resultat	170 199	156 740	156 596
Eget kapital hänförligt till moderbolagets ägare	221 931	208 472	208 328
Eget kapital hänförligt till minoriteten	804	853	861
Summa eget kapital	222 735	209 325	209 189
Avsättningar			
Uppskjuten skatteskuld	27 359	28 390	27 378
Långfristiga skulder			
Skulder till kreditinstitut	43 075	20 775	44 250
Kortfristiga skulder			
Skulder till kreditinstitut	9 531	18 240	8 281
Leverantörsskulder	36 496	28 831	32 988
Skatteskulder	8 130	7 211	7 608
Övriga skulder	27 927	12 141	11 898
Fakturerade, ej upparbetade intäkter	-	-	271
Upplupna kostnader och förutbetalda intäkter	43 493	34 438	32 030
Summa kortfristiga skulder	125 577	100 861	93 076
SUMMA EGET KAPITAL OCH SKULDER	418 746	359 351	373 893
Ställda panter	47 450	47 450	47 450
Eventualförpliktelser	898	4 735	898

FÖRÄNDRING I EGET KAPITAL

Koncernens förändring i eget kapital (Kkr)	2018 Kv 1	2017 Kv 1	2017 Helår
Ingående eget kapital	209 189	199 794	199 794
Utdelning	-	-	-16 536
Kapitaltillskott från minoriteten	-	-	20
Periodens resultat	13 546	9 531	25 911
Utgående eget kapital	222 735	209 325	209 189

KASSAFLÖDESANALYS

Koncernens kassaflödesanalys (Kkr)	2018 Kv 1	2017 Kv 1	2017 Helår
Kassaflöde från den löpande verksamheten före förändring av rörelsekapital	19 138	14 164	44 520
Kassaflöde från föränd. av rörelsekap. (exkl likvida medel)	14 298	-5 895	-4 806
Kassaflöde från den löpande verksamheten	33 436	8 269	39 714
Kassaflöde från investeringsverksamheten	-9 353	-7 414	-26 218
Kassaflöde från finansieringsverksamheten	328	13 507	5 014
Periodens kassaflöde	24 411	14 362	18 510
Likvida medel vid periodens början	21 829	3 319	3 319
Likvida medel vid periodens slut	46 240	17 681	21 829

KVARTALSÖVERSIKT

Kvartalsöversikt	2016	2016	2016	2017	2017	2017	2017	2018
	Kv 2	Kv 3	Kv 4	Kv 1	Kv 2	Kv 3	Kv 4	Kv 1
Omsättning, Mkr	59,6	56,2	86,8	86,6	66,6	68,8	91,1	106,7
Rörelseresultat, Mkr	2,9	-55,6	10,8	12,7	4,9	5,0	12,2	17,8
varav jämförelsestörande poster, Mkr	-1,0	-57,6	-0,1	0,0	0,0	0,0	0,0	0,0
Rörelsemarginal, %	4,8	neg	12,4	14,7	7,4	7,2	13,4	16,6
Resultat efter finansiella poster, Mkr	2,7	-55,8	10,5	12,2	4,7	4,7	11,9	17,4
Resultat efter skatt, Mkr	2,0	-43,6	8,1	9,5	3,6	3,6	9,1	13,5
Resultat efter skatt per aktie, Kr	0,27	-5,25	0,92	1,15	0,45	0,45	1,08	1,63

AFFÄRSOMRÅDESREDOVISNING

Nedan presenteras information per affärsområde inklusive en fördelning av koncerngemensamma kostnader som omfattar koncernledning, ekonomi, kommunikation, affärsutveckling, HR och IT.

Investeringar per affärsområde (Mkr)	2018 Kv 1	2017 Kv 1	2017 Helår
Produktion	5,0	0,6	7,4
Elnät	3,9	5,4	16,5
Elhandel	-	-	-
Energilösningar	0,4	0,2	0,4
Koncerngemensamt	-	1,3	2,1
Investeringar	9,2	7,5	26,5

Omsättning per affärsområde (Mkr)	2018 Kv 1	2017 Kv 1	2017 Helår
Produktion	5,6	2,4	10,5
Elnät	40,8	37,1	130,0
Elhandel	48,4	36,8	116,2
Energilösningar	13,6	12,0	61,9
Koncerngemensamt	6,7	6,0	26,9
<i>Internomsättning som elimineras</i>			
Produktion	-	-	-
Elnät	-0,2	0,0	-0,2
Elhandel	-1,7	-1,6	-4,8
Energilösningar	0,0	-0,3	-1,1
Koncerngemensamt	-6,5	-5,9	-26,2
Omsättning	106,7	86,6	313,2

Rörelseresultat före avskrivningar och nedskrivningar per affärsområde (Mkr)	2018 Kv 1	2017 Kv 1	2017 Helår
Produktion	2,3	-1,1	-1,9
Elnät	20,7	19,0	61,7
Elhandel	0,9	1,2	0,7
Energilösningar	-0,6	-0,5	-2,6
Koncerngemensamt	-0,3	-0,7	-3,3
Rörelseresultat	23,0	17,7	54,6

Rörelseresultat per affärsområde (Mkr)	2018 Kv 1	2017 Kv 1	2017 Helår
Produktion	1,0	-2,5	-7,2
Elnät	17,2	15,7	48,8
Elhandel	0,9	1,2	0,7
Energilösningar	-0,8	-0,7	-3,3
Koncerngemensamt	-0,6	-1,0	-4,2
Rörelseresultat	17,7	12,7	34,9
Finansnetto	-0,4	-0,5	-1,4
Resultat efter finansiella kostnader	17,4	12,2	33,5

NYCKELTALSDEFINITIONER*Rörelsemarginal*

Rörelseresultat i relation till rörelseintäkter.

Resultat efter skatt per aktie

Resultat efter skatt hänförligt till moderbolagets ägare i relation till antal aktier vid periodens utgång.

Eget kapital per aktie

Eget kapital vid periodens slut hänförligt till moderbolagets ägare i relation till antal aktier vid periodens utgång.

Räntabilitet på eget kapital efter skatt

Resultat efter skatt hänförligt till moderbolagets ägare i relation till genomsnittligt eget kapital under rullande tolv månader.

Räntabilitet på totalt kapital före skatt

Rörelseresultat plus finansiella intäkter i relation till genomsnittlig balansomslutning under rullande tolv månader.

Soliditet

Eget kapital inklusive minoritetsintresse i relation till balansomslutningen vid periodens utgång.

Denna bokslutskommuniké har inte varit föremål för en översiktlig granskning av bolagets revisorer.

Södra Sandby den 25 maj 2018

Styrelsen

Skånska Energi AB (publ)

Skånska Energi AB
Box 83
247 22 Södra Sandby
Tel: 046- 507 00
se@skanska-energi.se
Org nr: 556013-6391