

# Delårsrapport jan-mars 2019

Skånska Energi AB (publ)

## SAMMANFATTNING AV FÖRSTA KVARTALET 2019

- Omsättningen uppgick till 116,1 mnkr (106,7).
- Rörelseresultatet, justerat för jämförelsestörande poster\*, uppgick till 16,8 mnkr (17,8).
- Rörelseresultatet uppgick till 19,4 mnkr (17,8).
- Resultatet efter finansiella poster uppgick till 19,0 mnkr (17,4).
- Periodens resultat efter skatt uppgick till 14,9 mnkr (13,5) och resultat per aktie 1,81 kr (1,64).
- Vattenkraftverken i Rönne å och Nissan såldes med en reavinst på ca 3 mnkr.
- Det milda vädret har haft påverkan på distributionsvolymerna i elnätet.

\*För specifikation av jämförelsestörande poster, se sidan 7 under stycket Resultat.

## VÄSENTLIGA HÄNDELSER EFTER BALANSDAGEN

Styrelsen för Skånska Energi AB (publ) meddelande den 24 april 2019 att de planerar att ansöka om avnotering av aktierna mot bakgrund av den koncentrerade ägarbilden och mycket begränsade aktiehandeln.

Verkställande direktören har sagt upp sin anställning men kvarstår under uppsägningstiden fram till och med den 25 juli. Processen med att rekrytera en ny VD har inletts.

## KONCERNENS NYCKELTAL

Koncernens nyckeltal	2019	2018	Förändr.	2018
	Kv 1	Kv 1		Helår
Omsättning, Mkr	116,1	106,7	8,8%	382,7
Rörelseresultat, Mkr	19,4	17,8	9,2%	37,3
Rörelsemarginal, %	16,7	16,6	0,1	9,7
Resultat efter finansiella poster, Mkr	19,0	17,4	9,2%	36,0
Resultat efter skatt, Mkr	14,9	13,5	10,0%	29,6
Resultat efter skatt per aktie, Kr	1,81	1,64	10,2%	3,56
Räntabilitet på eget kapital <sup>1</sup> , %	13,5	13,9	-	13,7
Räntabilitet på totalt kapital <sup>1</sup> , %	9,3	10,3	-	9,6
Eget kapital per aktie, Kr	28,54	26,81	6,5%	26,73
Soliditet, %	55,1	53,2	1,9	54,7

<sup>1</sup> Rullande tolv månader.

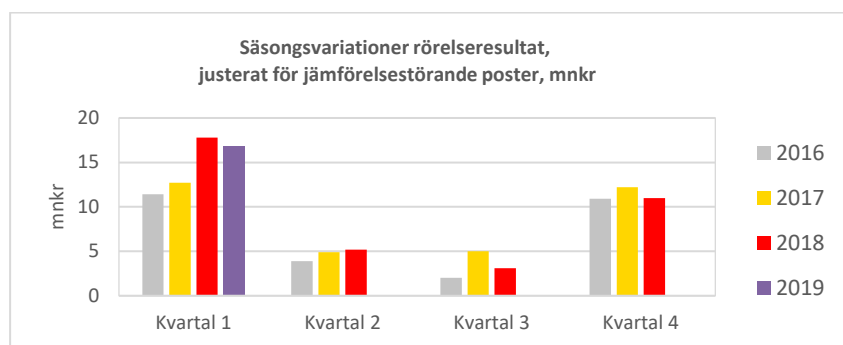
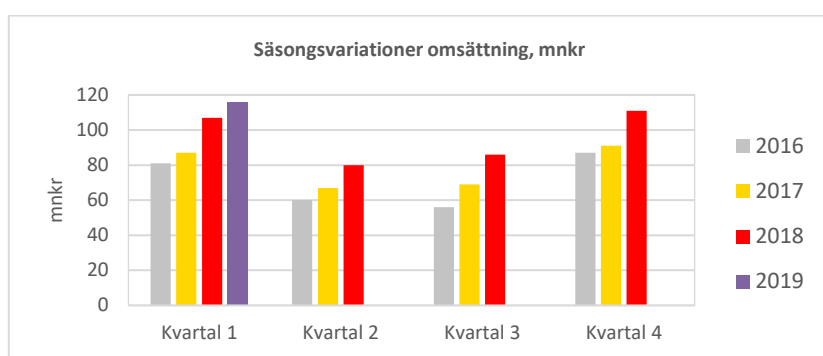
## Säsongvariationer

Precis som stora delar av energibranschen har Skånska Energi säsongsmässiga variationer.

Resultatet för affärsområde Elnät och Elhandel påverkas till stor del av utfallet under årets första och sista kvartal. Variationer i väderleken under dessa kvartal kan ha stor resultatpåverkan.

Med anledning av en betydande egen förnybar elproduktion kommer svängningar i resultatet inom affärsområde Produktion, på grund av variationer av ersättningsnivåer och vattenflöden, att påverka koncernens resultat.

Nedan framgår säsongvariationerna i omsättning och justerat rörelseresultat för 2016–2019:



## VD-KOMMENTAR

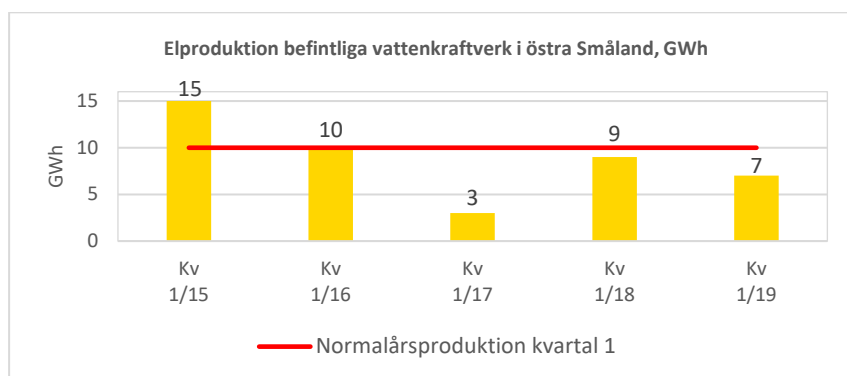
### Bra start på året – trots mildt väder

Året har startat bra, efter höstens uppköpsprocess arbetar hela teamet nu framåt. Omsättningen ökade med 9 procent samtidigt som rörelseresultatet justerat för jämförelsestörande poster minskade med ca 1 mnkr. Det är hänförligt till mildt väder vilket minskade intäkterna från affärsområde Elnät samt att det först under den senare delen av kvartalet varit god produktion i våra vattenkraftverk. Affärsområde Energilösningar låg resultatmässigt i nivå med föregående år. Elhandel levererade ett bättre resultat som en följd av förändrad prissättning och personalneddragningar till följd av genomförda rationaliseringar och effektiviseringar som påbörjades under 2018.

### Första kvartalet per affärsområde

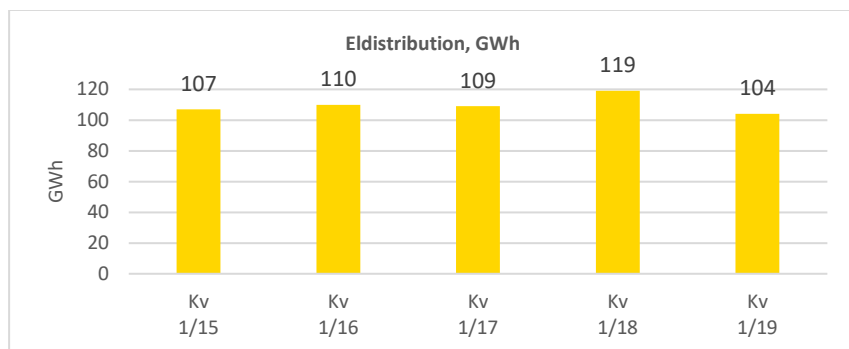
#### Produktion

I mitten av januari 2019 såldes de tre vattenkraftverken i Rönne å och de två verken i Nissan. Elproduktionen från de kvarvarande vattenkraftverken i östra Småland uppgick till 7,5 GWh (8,9) under årets första kvartal. Kvartalet inleddes med mycket låga vattenflöden men under mars var flödena högre än föregående år och normalårsproduktion. Ersättningsnivån var högre än motsvarande period föregående år och uppgick till 48 öre/kWh (41).



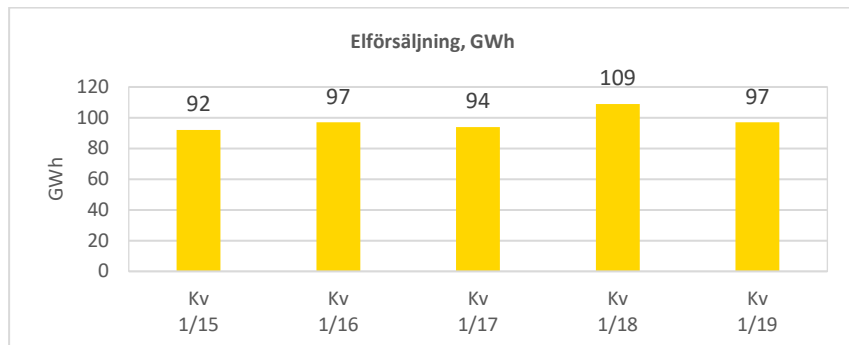
### Elnät

Elddistributionen uppgick under första kvartalet till 104,0 GWh (119,1). Volymminskningen var en följd av mildare väder under framförallt periodens två sista månader. Volymen var den lägsta sett till de senaste fem åren. Det totala antalet nätkunder uppgick vid periodens slut till 18 969 (18 766) jämfört med 18 917 vid kvartalets ingång. Anslutningsintäkten för första kvartalet uppgick till 0,7 mnkr (2,0).



### Elhandel

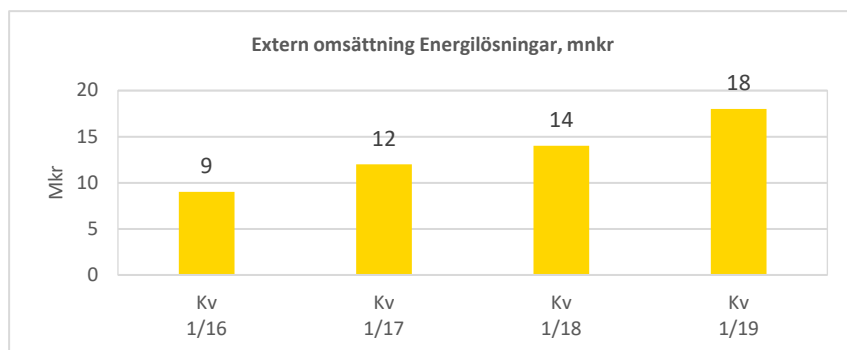
Elförsäljningen uppgick under första kvartalet till 97,1 GWh (109,0). Antalet kunder var vid periodens utgång 15 881 (15 723) jämfört med 16 038 vid kvartalets ingång. Volymminskningen var till stor del en effekt av mildare väder jämfört med det betydligt kallare 2018. Men även fortsatt hög konkurrens samt osäkerhet i den nya ägarstrukturen bidrog till att antalet kunder minskade under kvartalet.



### Energilösningar

Omsättningen för första kvartalet uppgick till 17,9 mnkr (13,6). Den ökade omsättningen förklaras främst av ökad försäljning för segment Konsumentvärmepumpar, men även segmenten Sol och Service redovisade en ökad försäljning. Efterfrågan på servicetjänster har varit god trots att vädret varit relativt mildt. Intresse och förfrågningar från kunder för solanläggningar var mycket stort.

Geokomfortprojektet för bostadsrättsföreningen Hagalund i Malmö med totalt 276 lägenheter driftsattes under kvartalet.



### Utsikter för 2019

Vi förväntar oss framöver en god nivå på antalet nyanslutningar för affärsområde Elnät. Inom affärsområde Elhandel fortsätter vi att satsa på tillväxt och tar marknadsföringskostnader för att nå detta. I affärsområde Energilösningar väntas fortsatt tillväxt och det gäller i synnerhet för segmentet Sol. Produktionsutfallet är osäkert och givet låga vattennivåer väntar vi oss minimalt med produktion under vår och sommar. Samtidigt har vi sålt av fem kraftverk och är därmed något mindre känsliga för volym och prisvariationer.

## UTVECKLINGEN UNDER ÅRET

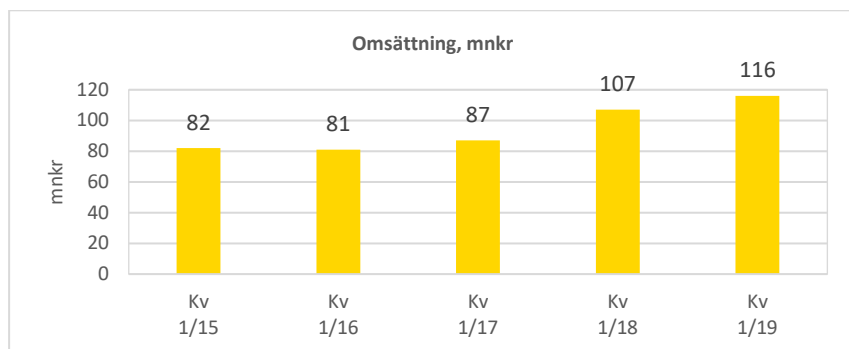
### Omsättning

#### Första kvartalet

Koncernens omsättning under fjärde kvartalet uppgick till 116,1 mnkr (106,7) vilket gav en tillväxt på 9 procent trots mildt väder med lägre volymer för eldistributionen i elnätet och för elförsäljningen. Omsättningen ökade framförallt inom affärsområde Elhandel och var hänförlig till väsentligt högre spotpriser.

Elproduktionen under första kvartalet uppgick till 7,5 GWh (8,9) för de kvarvarande vattenkraftverken i östra Småland. Det var inledningsvis mycket låga vattenflöden men flödena ökade framförallt under mars månad. Ersättningsnivån för elproduktionen i de kvarvarande vattenkraftverken var 17 procent högre jämfört med motsvarande period föregående år. Eldistributionen i elnätet under första kvartalet uppgick till 104,0 GWh (119,1) och elförsäljningen till 97,1 GWh (109,0).

Omsättning per affärsområde (mnkr)	2019 Kv 1	2018 Kv 1	2018 Helår
Produktion	8,4	5,6	10,8
Elnät	37,3	40,8	136,7
Elhandel	54,1	48,4	160,0
Energilösningar	17,9	13,6	79,6
Koncerngemensamt	5,7	6,7	24,2
<i>Internomsättning som elimineras</i>	-7,4	-8,4	-28,6
<b>Omsättning</b>	<b>116,1</b>	<b>106,7</b>	<b>382,7</b>



## Resultat

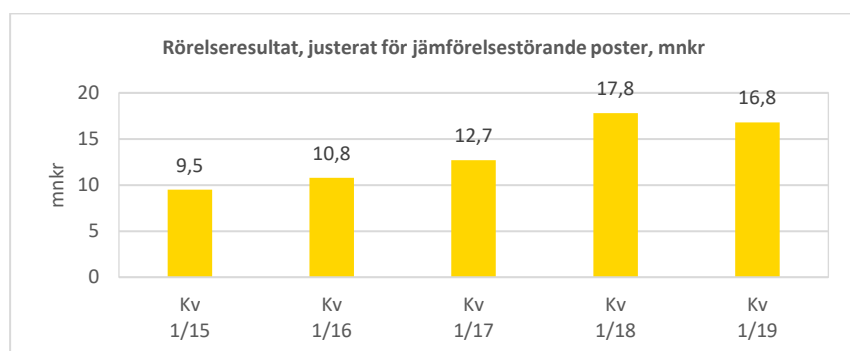
### Första kvartalet

Koncernens rörelseresultat, justerat för jämförelsestörande poster, under första kvartalet uppgick till 16,8 mnkr (17,8). Jämförelsestörande poster, totalt +2,6 mnkr, bestod av reavinst vid försäljning av vattenkraftverk +3,1 mnkr och uppsägningskostnader i samband med organisationsförändring -0,5 mnkr. Koncernens rörelseresultat uppgick därmed till 19,4 mnkr (17,8).

Som en effekt av minskad eldistribution hänförlig till det mildare vädret samt lägre anslutningsintäkter så redovisade affärsområde Elnät en resultatförsämring jämfört med föregående år. Resultatet i Elhandel lyftes framförallt av positiva volymavvikelser för säkrade volymer. Produktion och Energilösningar redovisade resultat i nivå med föregående justerat för jämförelsestörande poster.

Resultat efter finansiella poster uppgick till 19,4 mnkr (17,4). Finansnettot redovisades till -0,4 mnkr (-0,4). Resultat efter skatt uppgick till 14,9 mnkr (13,5), vilket motsvarar 1,81 kronor per aktie (1,64).

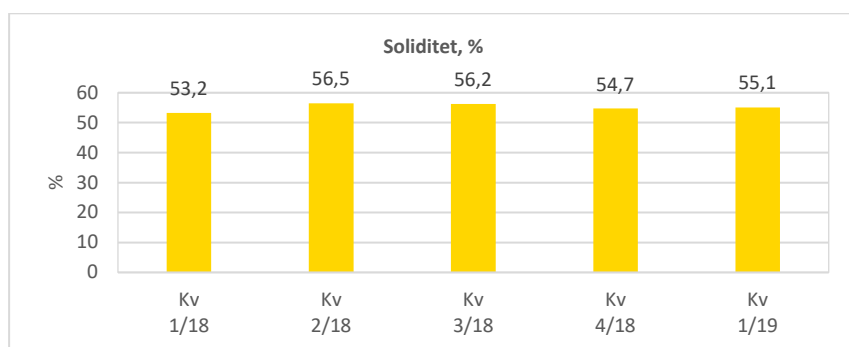
Rörelseresultat per affärsområde (mnkr)	2019 Kv 1	2018 Kv 1	2018 Helår
Produktion	4,4	1,0	-6,3
Elnät	15,1	17,2	49,4
Elhandel	1,9	0,9	1,9
Energilösningar	-1,0	-0,8	-2,2
Koncerngemensamt	-0,9	-0,6	-5,6
<b>Rörelseresultat</b>	<b>19,4</b>	<b>17,7</b>	<b>37,3</b>
Finansnetto	-0,4	-0,4	-1,3
<b>Resultat efter finansiella kostnader</b>	<b>19,0</b>	<b>17,4</b>	<b>36,0</b>



### Kassaflöde och Finansiell ställning

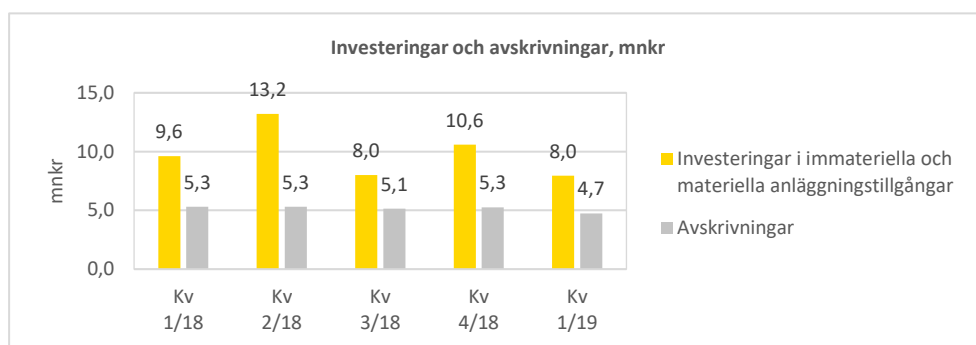
Kassaflödet från den löpande verksamheten uppgick under perioden januari-mars till 33,1 mnkr (33,4). Kassaflödet från investeringsverksamheten som förbättrades med ca 35 mnkr påverkades positivt av försäljningen av vattenkraftverken.

Koncernens likvida medel var vid periodens utgång 47,3 mnkr (46,2). Koncernen hade vid kvartalets utgång en utnyttjad checkräkningskredit om 0,0 mnkr (4,8) och beviljad limit uppgick till 30,0 mnkr (35,0). Upplåningen uppgick vid kvartalets utgång till 44,7 mnkr (47,8). Koncernens soliditet uppgick vid kvartalets utgång till 55,1 procent (53,2).



### Investeringar

Koncernen har under perioden januari-mars investerat i immateriella och materiella anläggningstillgångar uppgående till 8,0 mnkr (9,6). Under samma period har anläggningstillgångar avyttrats om 29,8 mnkr (0,2) i form av vattenkraftverk. Investeringarna som i all väsentligt avser affärsområde Elnät har genomförts för att fortsätta modernisera elnätet.





**Moderbolaget**

Moderbolagets verksamhet omfattar koncernledning, vissa koncerngemensamma stödfunktioner samt finansiering. Omsättningen, som i all väsentlighet avser fakturering till dotterbolagen, uppgick under perioden januari-mars till 5,6 mnkr (6,6) med ett resultat efter finansiella poster på -0,5 mnkr (5,4). Resultatminskningen var hänförlig till minskade ränteintäkter från dotterbolagen. Investeringarna uppgick till 0,0 mnkr (0,0). Koncernen har sedan december 2018 ett koncernkonto med moderbolaget som huvudkontoinnehavare. Saldot på koncernkontot redovisas som del av likvida medel/utnyttjad checkräkningskredit och uppgick vid periodens slut till 46,7 mnkr (0,0), varav moderbolagets saldo uppgick till 46,0 mnkr och dotterbolagens totala saldo till 0,7 mnkr (0,0). Likvida medel var vid periodens utgång 47,3 mnkr (43,3) och utnyttjad checkräkningskredit uppgick till 0,0 mnkr (0,0). Moderbolaget hanterar fakturering på uppdrag av dotterbolagen vilket kan påverka nivån på likvida medel.

**ÖVRIGA UPPLYSNINGAR****Anställda**

Medelantalet anställda i Skånska Energikoncernen under perioden januari-mars uppgick till 66 personer (65), varav 19 (20) var kvinnor.

**Väsentliga händelser under året**

I januari 2019 såldes de tre vattenkraftverken i Rönne å till Klippans Kommun och de två verken i Nissan till en privat aktör. Reavinsten efter försäljningskostnader uppgick till 3,1 mnkr.

**Väsentliga händelser efter balansdagen**

Styrelsen för Skånska Energi AB (publ) meddelade den 24 april 2019 att de planerar att ansöka om avnotering av aktierna mot bakgrund av den koncentrerade ägarbilden och mycket begränsade aktiehandeln. Styrelsen har begärt ett uttalande från Aktiemarknadsnämnden och Nasdaq Stockholm har yttrat sig över Skånska Energis framställan till nämnden. Uttalandet (AMN 2019:15), finns tillgängligt på [www.aktiemarknadsnamnden.se](http://www.aktiemarknadsnamnden.se).

Nasdaq Stockholm har bekräftat till Skånska Energi att fortsatt notering skulle kräva åtgärder för ökad så kallad free float och likviditet. Styrelsen avser att ansöka om avnotering tidigast tre månader efter dagen för pressmeddelandet och endast om noteringskraven inte heller då är uppfyllda. En avnotering innebär bland annat att aktierna inte längre är föremål för organiserad handel på First North och att bolaget inte längre är skyldigt att lämna information till marknaden i enlighet med reglerna på First North och EU:s marknadsmissbruksförordning. Äganderätten till aktierna påverkas dock inte och aktieägarna har kvar sina rättigheter enligt aktiebolagslagen.

Verkställande direktören har sagt upp sin anställning men kvarstår under uppsägningstiden fram till och med den 25 juli. Processen med att rekrytera en ny VD har inletts.

**Intäktsramförordning elnät**

Regeringen publicerade den 22 augusti 2018 en ny intäktsramförordning. Förordningen innehåller ett markant åtstramat regelverk avseende regleringen av elnätsavgifterna för tillsynsperioden 2020–2023. Bolagets bedömning är att den nya lagstiftningen inte kommer att påverka det bokförda värdet på anläggningstillgångarna i Skånska Energis elnät. Däremot kommer den att innebära en minskning av framtida tillåtna intäktsramar.

**Ägarförhållanden**

Skånska Energis B-aktie handlas sedan 2011 på NASDAQ OMX First North.

Per 31 mars 2019 var de största aktieägarna Kraftringen Energi AB (Publ) med 67,55 procent av aktiekapitalet eller 68,77 procent av rösterna, och Infranode Energi AB med 26,35 procent av aktiekapitalet eller 25,23 procent av rösterna. Övriga, totalt ca 500 ägare, hade tillsammans ett innehav på 6,10 procent av aktiekapitalet eller 6,00 procent av rösterna.

**Risker och osäkerhetsfaktorer**

I den operativa verksamheten finns ett antal riskfaktorer som kan påverka koncernens omsättning, resultat och finansiella ställning. Dessa inkluderar verksamhets- och marknadsrelaterade risker såsom driftstörningar i elnätet, väderlek och tekniska risker inom produktion, elprisets utveckling, prisområdesrisk, volymrisk, kreditrisk, beroende av nyckelpersoner, tillstånd samt förändringar i lagar och regelverk som kan påverka Skånska Energis marknadsförutsättningar. Skånska Energi utvecklar kontinuerligt riskhanteringen så att den anpassas till förändrade marknadsvillkor och förändringar i verksamheten. Målsättningen med riskhanteringen är att identifiera risker och att kontrollera och hantera de risker som är möjliga att påverka med hjälp av riktlinjer, regler och policyer.

För ytterligare beskrivning av de risker och osäkerhetsfaktorer som påverkar koncernen hänvisas till årsredovisningen 2018.

**Finansiell kalender**

Årsstämma den 23 maj 2019 klockan 10:00 på Skånska Energis kontor i Södra Sandby

Delårsrapport jan-juni 2019 publiceras den 30 augusti klockan 08:00

Delårsrapport jan-sep 2019 publiceras den 8 november klockan 08:00

**Aktieinformation**

Skånska Energis B-aktier är listade på Nasdaq OMX First North. Certified Adviser är Erik Penser Bank AB.

**Omvandling av aktier**

Enligt Skånska Energi AB:s bolagsordning har ägare av A-aktier rätt att få sådan aktie omvandlad till B-aktier. Begäran ska göras skriftligen till bolaget med angivelse om det antal A-aktier som önskas omvandlade. Bolaget ska anmäla omvandlingen till Bolagsverket för registrering. Omvandlingen är verkställd då registrering sker i avstämningsregistret. För vidare instruktioner och anmälningsblankett hänvisas till hemsidan, [www.skanska-energi.se](http://www.skanska-energi.se).

Under fjärde kvartalet 2018 har, på begäran av aktieägare, 22 A-aktier anmälts för omvandling till B-aktier. Registreringen har verkställts i januari 2019. Omvandling minskar det totala antalet röster i bolaget. Det totala antalet röster uppgick vid periodens utgång till 22 552 569.

**Antal aktier**

Det totala antalet registrerade aktier uppgick vid periodens utgång till 8 277 120, fördelade på 1 586 161 A-aktier och 6 690 959 B-aktier.

Skånska Energi har inte haft några program med finansiella instrument som medför utspädning av antalet aktier.

**Utdelningspolicy**

Skånska Energi avser att till aktieägarna lämna en årlig utdelning om 40–60 procent av koncernens vinst efter skatt. För att uppnå en stabil och jämn utdelning sett i ett långsiktigt perspektiv kan utdelningen enskilda år såväl överstiga som understiga detta intervall.

**Redovisningsprinciper**

Företaget tillämpar Årsredovisningslagen (1995:1554) och Bokföringsnämndens allmänna råd BFNAR 2012:1 Årsredovisning och koncernredovisning ("K3"). Samma redovisningsprinciper och beräkningsgrunder har tillämpats som i årsredovisningen 2018.

**RESULTATRÄKNING**

Koncernens resultaträkning (Kkr)	2019 Kv 1	2018 Kv 1	2018 Helår
<b>Rörelsens intäkter</b>			
Nettoomsättning	111 534	105 670	378 655
Aktiverat arbete för egen räkning	695	367	2 200
Övriga rörelseintäkter	3 858	680	1 875
	<b>116 087</b>	<b>106 717</b>	<b>382 730</b>
<b>Rörelsens kostnader</b>			
Råvaror och andra direkta kostnader	-69 211	-59 924	-235 053
Övriga externa kostnader	-9 843	-12 559	-39 950
Personalkostnader	-12 910	-11 202	-49 444
Av- och nedskrivningar av anläggningstillgångar	-4 748	-5 282	-21 001
	<b>-96 712</b>	<b>-88 967</b>	<b>-345 448</b>
<b>Rörelseresultat</b>	<b>19 375</b>	<b>17 750</b>	<b>37 282</b>
<b>Resultat från finansiella poster</b>			
Övriga ränteintäkter och liknande resultatposter	89	40	352
Räntekostnader och liknande resultatposter	-479	-401	-1 635
	<b>-389</b>	<b>-361</b>	<b>-1 283</b>
<b>Resultat efter finansiella poster</b>	<b>18 985</b>	<b>17 389</b>	<b>35 999</b>
Skatt på periodens resultat	-4 081	-3 843	-6 402
<b>Periodens resultat</b>	<b>14 904</b>	<b>13 546</b>	<b>29 597</b>
Periodens resultat hänförligt till			
Moderbolagets ägare	14 984	13 602	29 479
Minoriteten	-80	-56	118
Resultat efter skatt per aktie, Kr	1,81	1,64	3,56
Antal aktier vid periodens slut	8 277 120	8 277 120	8 277 120
Genomsnittligt antal aktier under perioden	8 277 120	8 277 120	8 277 120

**BALANSRÄKNING**

Koncernens balansräkning (Kkr)	2019-03-31	2018-03-31	2018-12-31
<b>TILLGÅNGAR</b>			
<b>Anläggningstillgångar</b>			
<b>Immateriella anläggningstillgångar</b>			
Rättigheter	1 740	1 980	1 800
Goodwill	690	1 035	776
Övriga immateriella anläggningstillgångar	274	350	292
	<b>2 704</b>	<b>3 365</b>	<b>2 868</b>
<b>Materiella anläggningstillgångar</b>			
Byggnader och mark	37 639	41 937	40 566
Maskiner och andra tekniska anläggningar	203 281	208 873	231 045
Inventarier	9 152	9 337	9 582
Pågående nyanläggningar och förskott	21 610	18 295	13 839
	<b>271 682</b>	<b>278 442</b>	<b>295 032</b>
<b>Finansiella anläggningstillgångar</b>			
Andra långfristiga fordringar	16 321	7 164	6 704
	<b>16 321</b>	<b>7 164</b>	<b>6 704</b>
<b>Summa anläggningstillgångar</b>	<b>290 707</b>	<b>288 971</b>	<b>304 604</b>
<b>Omsättningstillgångar</b>			
<b>Varulager m.m.</b>			
Råvaror och förnödenheter	4 629	4 961	3 952
	<b>4 629</b>	<b>4 961</b>	<b>3 952</b>
<b>Kortfristiga fordringar</b>			
Kundfordringar	23 745	22 796	26 322
Elcertifikat	17 015	10 359	13 707
Övriga fordringar	3 795	2 977	3 864
Upparbetade, ej fakturerade intäkter	9 081	2 878	18 149
Förutbetalda kostnader och upplupna intäkter	34 289	39 564	35 343
	<b>87 925</b>	<b>78 574</b>	<b>97 385</b>
<b>Kassa och bank</b>	<b>47 271</b>	<b>46 240</b>	<b>697</b>
<b>Summa omsättningstillgångar</b>	<b>139 825</b>	<b>129 775</b>	<b>102 034</b>
<b>SUMMA TILLGÅNGAR</b>	<b>430 532</b>	<b>418 746</b>	<b>406 638</b>

**BALANSRÄKNING forts.**

Koncernens balansräkning (Kkr)	2019-03-31	2018-03-31	2018-12-31
<b>EGET KAPITAL OCH SKULDER</b>			
<b>Eget kapital</b>			
Aktiekapital	51 732	51 732	51 732
Annat eget kapital inklusive periodens resultat	184 523	170 199	169 539
<b>Eget kapital hänförligt till moderbolagets ägare</b>	<b>236 255</b>	<b>221 931</b>	<b>221 271</b>
Eget kapital hänförligt till minoriteten	899	804	979
<b>Summa eget kapital</b>	<b>237 154</b>	<b>222 735</b>	<b>222 250</b>
<b>Avsättningar</b>			
Uppskjuten skatteskuld	24 284	27 359	24 302
Övriga avsättningar	1 265	957	1 109
	<b>25 549</b>	<b>28 316</b>	<b>25 411</b>
<b>Långfristiga skulder</b>			
Skulder till kreditinstitut	39 975	43 075	39 975
Övriga skulder	50		100
	<b>40 025</b>	<b>43 075</b>	<b>40 075</b>
<b>Kortfristiga skulder</b>			
Checkräkningskredit	-	4 831	2 937
Skulder till kreditinstitut	4 700	4 700	4 700
Leverantörsskulder	34 895	36 496	36 382
Aktuell skatteskuld	4 253	8 130	4 484
Övriga skulder	33 569	27 927	26 867
Fakturerade, ej upparbetade intäkter	1 822	-	1 560
Upplupna kostnader och förutbetalda intäkter	48 566	42 536	41 972
	<b>127 804</b>	<b>124 620</b>	<b>118 902</b>
<b>SUMMA EGET KAPITAL OCH SKULDER</b>	<b>430 532</b>	<b>418 746</b>	<b>406 638</b>
<b>Ställda panter</b>	<b>42 450</b>	<b>47 450</b>	<b>42 450</b>
<b>Eventualförpliktelser</b>	<b>1 148</b>	<b>898</b>	<b>1 148</b>

## FÖRÄNDRING I EGET KAPITAL

Koncernens förändring i eget kapital (Kkr)	2019 Kv 1	2018 Kv 1	2018 Helår
Ingående eget kapital	222 250	209 189	209 189
Utdelning	-	-	-16 536
Kapitaltillskott från minoriteten	-	-	-
Periodens resultat	14 904	13 546	29 597
<b>Utgående eget kapital</b>	<b>237 154</b>	<b>222 735</b>	<b>222 250</b>

## KASSAFLÖDESANALYS

Koncernens kassaflödesanalys (Kkr)	2019 Kv 1	2018 Kv 1	2018 Helår
Kassaflöde från den löpande verksamheten före förändring av rörelsekapital	16 476	19 138	46 951
Kassaflöde från föränd. av rörelsekap. (exkl. likvida medel)	16 661	14 298	-6 178
<b>Kassaflöde från den löpande verksamheten</b>	<b>33 137</b>	<b>33 436</b>	<b>40 773</b>
Kassaflöde från investeringsverksamheten	26 041	-9 353	-41 163
Kassaflöde från finansieringsverksamheten	-12 604	328	-20 742
<b>Periodens kassaflöde</b>	<b>46 574</b>	<b>24 411</b>	<b>-21 132</b>
Likvida medel vid periodens början	697	21 829	21 829
<b>Likvida medel vid periodens slut</b>	<b>47 271</b>	<b>46 240</b>	<b>697</b>

## KVARTALSÖVERSIKT

Kvartalsöversikt	2019 Kv 1	2018 Kv 4	2018 Kv 3	2018 Kv 2	2018 Kv 1	2017 Kv 4	2017 Kv 3	2017 Kv 2
Omsättning, Mkr	116,1	110,7	85,7	79,6	106,7	91,1	68,8	66,6
Rörelseresultat, Mkr	19,4	11,3	3,1	5,2	17,8	12,2	5,0	4,9
varav jämförelsestörande poster, Mkr	0,0	0,0	0,0	0,0	0,0	0,0	0,0	0,0
Rörelsemarginal, %	16,7	10,2	3,6	6,5	16,6	13,4	7,2	7,4
Resultat efter finansiella poster, Mkr	19,0	11,1	2,7	4,9	17,4	11,9	4,7	4,7
Resultat efter skatt, Mkr	14,9	8,5	2,1	5,5	13,5	9,1	3,6	3,6
Resultat efter skatt per aktie, Kr	1,81	0,98	0,26	0,68	1,64	1,08	0,45	0,45

## AFFÄRSOMRÅDESREDOVISNING

Nedan presenteras information per affärsområde inklusive en fördelning av koncerngemensamma kostnader som omfattar koncernledning, ekonomi, kommunikation, affärsutveckling, HR och IT.

Investeringar per affärsområde (mnkr)	2019 Kv 1	2018 Kv 1	2018 Helår
Produktion	-	5,0	10,2
Elnät	7,9	3,9	30,4
Elhandel	-	-	-
Energilösningar	0,0	0,4	1,0
Koncerngemensamt	-	0,3	-
<b>Investeringar</b>	<b>8,0</b>	<b>9,6</b>	<b>41,6</b>

Omsättning per affärsområde (mnkr)	2019 Kv 1	2018 Kv 1	2018 Helår
Produktion	8,4	5,6	10,8
Elnät	37,3	40,8	136,7
Elhandel	54,1	48,4	160,0
Energilösningar	17,9	13,6	79,6
Koncerngemensamt	5,7	6,7	24,2
<i>Internomsättning som elimineras</i>			
Produktion	-	-	-
Elnät	-0,1	-0,2	-0,4
Elhandel	-2,1	-1,7	-4,6
Energilösningar	-0,1	0,0	-0,4
Koncerngemensamt	-5,0	-6,5	-23,2
<b>Omsättning</b>	<b>116,1</b>	<b>106,7</b>	<b>382,7</b>

Rörelseresultat före avskrivningar och nedskrivningar per affärsområde (mnkr)	2019 Kv 1	2018 Kv 1	2018 Helår
Produktion	5,2	2,3	-0,8
Elnät	18,5	20,7	63,1
Elhandel	1,9	0,9	1,9
Energilösningar	-0,8	-0,6	-1,4
Koncerngemensamt	-0,7	-0,3	-4,5
<b>Rörelseresultat före avskrivningar och nedskr</b>	<b>24,1</b>	<b>23,0</b>	<b>58,3</b>

Rörelseresultat per affärsområde (mnkr)	2019 Kv 1	2018 Kv 1	2018 Helår
Produktion	4,4	1,0	-6,3
Elnät	15,1	17,2	49,4
Elhandel	1,9	0,9	1,9
Energilösningar	-1,0	-0,8	-2,2
Koncerngemensamt	-0,9	-0,6	-5,6
<b>Rörelseresultat</b>	<b>19,4</b>	<b>17,7</b>	<b>37,3</b>
Finansnetto	-0,4	-0,4	-1,3
<b>Resultat efter finansiella kostnader</b>	<b>19,0</b>	<b>17,4</b>	<b>36,0</b>



**NYCKELTALSDEFINITIONER***Rörelsemarginal*

Rörelseresultat i relation till rörelseintäkter.

*Resultat efter skatt per aktie*

Resultat efter skatt hänförligt till moderbolagets ägare i relation till antal aktier vid periodens utgång.

*Eget kapital per aktie*

Eget kapital vid periodens slut hänförligt till moderbolagets ägare i relation till antal aktier vid periodens utgång.

*Räntabilitet på eget kapital efter skatt*

Resultat efter skatt hänförligt till moderbolagets ägare i relation till genomsnittligt eget kapital under rullande tolv månader.

*Räntabilitet på totalt kapital före skatt*

Rörelseresultat plus finansiella intäkter i relation till genomsnittlig balansomslutning under rullande tolv månader.

*Soliditet*

Eget kapital inklusive minoritetsintresse i relation till balansomslutningen vid periodens utgång.

Denna bokslutskommuniké har inte varit föremål för en översiktlig granskning av bolagets revisorer.

Södra Sandby den 23 maj 2019

Styrelsen

Skånska Energi AB (publ)

Skånska Energi AB

Box 83

247 22 Södra Sandby

Tel: 046- 507 00

se@skanska-energi.se

Org. nr: 556013-6391